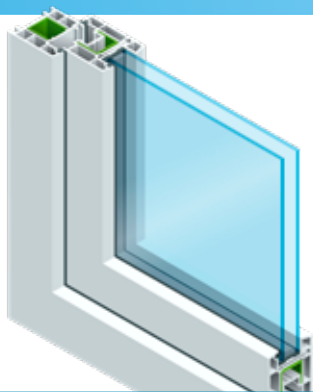


ALLES WAT U WILT WETEN OVER DE SUBSIDIEMOGELIJKHEDEN OP ISOLATIEGLAS

Uw woning verduurzamen én een lagere energierekening? Met isolerende beglazing behaalt u de grootste besparing. U stoot bovendien minder CO₂ uit en bereidt uw huis voor op aardgasvrij en energieneutraal wonen. Isolatieglas aanschaffen is nu extra aantrekkelijk. U kunt namelijk zogeheten ISDE-subsidie aanvragen: Investeringsubsidie duurzame energie en energiebesparing. Hoe dat werkt leest u in dit subsidiedocument.

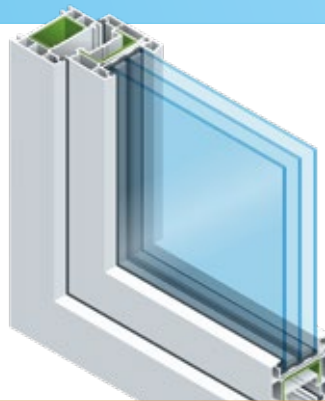


HR++ isolatieglas

is dubbel glas met een coating en een isolerend gas tussen de glasbladen, waardoor het heel goed isoleert.

Subsidie
bij 1 isolatiemaatregel
€ 23,-
per m²

Subsidie
bij 2 isolatiemaatregelen
€ 46,-
per m²



Triple isolatieglas + Kozijn (verplicht)

bestaat uit drie glasbladen met een coating en isolerend gas.

Subsidie
bij 1 isolatiemaatregel
€ 65,50
per m²
(kozijn meegerekend)

Subsidie
bij 2 isolatiemaatregelen
€ 131,-
per m²
(kozijn meegerekend)

De voordelen merkt u direct!



uw huis blijft warmer



u voelt minder kou en tocht



u heeft betere geluidsisolatie

Kijk hier voor subsidiebedragen isolerende deuren:

rvo.nl/subsidie-en-financieringswijzer/isde

De voorwaarden

■ Neemt u één isolatiemaatregel, dan kunt u daar vanaf 1 januari 2023 ook subsidie voor aanvragen (voorheen moest u minimaal 2 maatregelen nemen). De isolatie moet wel geplaatst zijn na 2 april 2022.

Combineert u een isolatiemaatregel (bijvoorbeeld isolatieglas) met een tweede isolatiemaatregel, of een investering in een warmtepomp, zonneboiler of warmtetenetaansluiting, dan levert u dat nog meer voordeel op. Check dus vooral wat u kunt doen en of u kiest voor 1 of 2 verbeteringen aan uw huis!

■ Als u HR++ glas en Triple glas combineert dan moet het totaal aantal m² te vervangen glas opgeteld altijd minimaal 8 m² zijn. U ontvangt voor maximaal 45 m² subsidie. Het maximaal aantal m² blijft hetzelfde als u bij HR++ glas en Triple glas kiest voor een combinatie met kozijnpanelen of isolerende deuren. U telt het aantal m² dan bij het glas op. Uw glasbedrijf, aangesloten bij OnderhoudNL, kan dat voor u uitrekenen. Op rvo.nl/isde vindt u de voorwaarden m.b.t. kozijnpanelen en isolerende deuren.

■ Voor HR++-glas geldt een U-waarde van ten hoogste 1,2 W/m²K, voor Triple-glas geldt een U-waarde van ten hoogste 0,7 W/m²K. De U-waarde geeft aan hoeveel warmte er per vierkante meter en per graad temperatuurverschil tussen beide zijden wordt doorgelaten.

Classificatie	U-waarde in W/m ² K
HR++	0,7 - 1,2
Triple	0,7 of lager

■ De ISDE-regeling is alleen van toepassing bij het vervangen van bestaand glas en mag niet meer zijn dan het oorspronkelijke aantal m².

■ Bij de toepassing van Triple glas is het verplicht om ook de kozijnen te vervangen door isolerende kozijnen met een U-waarde van ten hoogste 1,5 W/m²K.


■ Vanaf 1 januari 2023 geldt zogenoemde binnenwerkse maat. U meet van binnenuit de breedte (totale afstand van glas en kozijn) en de hoogte (totale afstand glas en kozijn). De vermenigvuldiging is de oppervlakte van dat betreffende raam. Het kozijn telt mee in het oppervlak en daarmee in het totale subsidiebedrag. De wijziging geldt voor glisolatie met een installatiedatum vanaf 1 januari 2023.

■ Alle isolatiemaatregelen moeten zijn uitgevoerd in de bestaande thermische schil.

■ Kiest u bij het type isolatiemaatregel vloer-, bodem-, spouwmuur-, dak-, zolder- of vlieringsvloerisolatie dan moet het lokaal gespoten PIR of PUR zijn aangebracht met een HFK-vrij blaasmiddel.

■ De uitvoering is gedaan door een bouwinstallatiebedrijf (of glaszetbedrijf). De uitvoering mag u niet zelf doen.

■ U vraagt maximaal **24** maanden na uitvoering van de eerste (isolatie)maatregel subsidie aan.



Meer weten over isolatieglas en bijbehorende begrippen? Bekijk dan de Glasvraagbaak, www.OnderhoudNL.nl/Glasvraagbaak

Aan de slag!

1. Hoe goed zijn uw ramen geïsoleerd? En welk type isolatieglas is voor u de beste keus? Vraag het glasbedrijf, aangesloten bij OnderhoudNL, om advies en een kostenbegroting.
2. Maak een keuze uit de maatregelen die u wilt nemen. Op rvo.nl/subsidie-en-financieringswijzer/isde vindt u een handig stappenplan zodat u uw aanvraag goed kunt voorbereiden.
3. Controleer voor aanschaf of de maatregel die u kiest (of het product dat in de offerte staat) daadwerkelijk in de maatregelenlijst (meldcodelijst) hoogrendementsglas voorkomt.
U vindt de lijst op rvo.nl/subsidie-en-financieringswijzer/isde/woningeigenaren/voorwaarden-woningeigenaren/isolatiemaatregelen

4. Laat het werk over aan de vakman, zoals het OnderhoudNL glasbedrijf waar u deze folder van heeft ontvangen.
5. Vraag de subsidie binnen **24** maanden na afronding van het werk aan. Dat kan via rvo.nl/subsidie-en-financieringswijzer/isde (met uw DigiD).
Denk hierbij ook aan:
 - een factuur met gedetailleerde informatie zoals naam glas, afmetingen, dikte van glas en locatie montage in de woning
 - glas- en/of kozijnstaat (enkel nodig bij vervanging kozijn) (o.a. type, merk, frame)
 - foto's van de montage door het glaszetbedrijf
 - de juiste meldcode.

Nadere informatie over de aanvraagvoorwaarden: rvo.nl/subsidie-en-financieringswijzer/isde/woningeigenaren/voorwaarden

Vraag het bij OnderhoudNL glasbedrijf om kosteloos en vrijblijvend advies en een offerte. Meer weten over isoleren en wat u ermee kunt besparen? Kijk op milieucentraal.nl